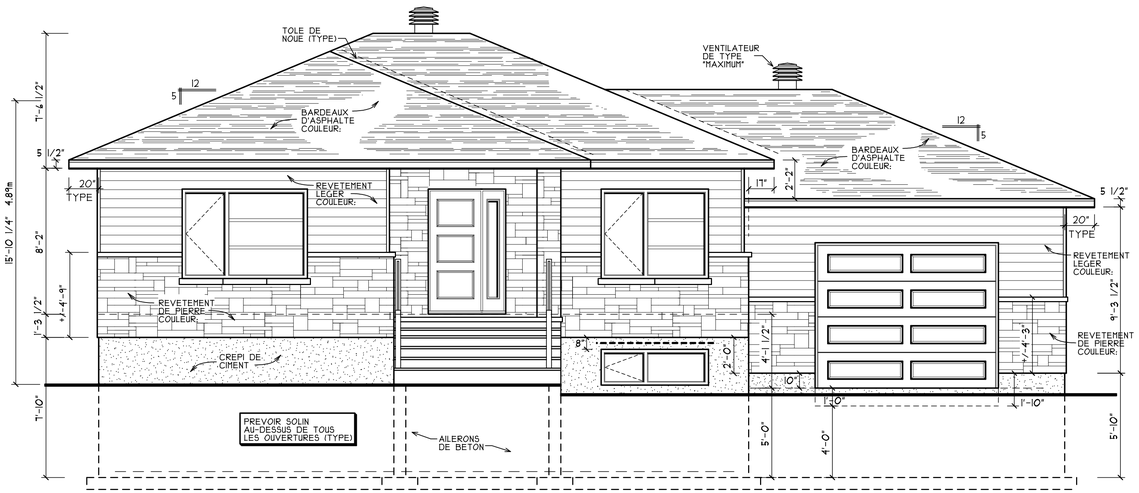

ELEVATION DE FACADE

1/4" = 1'-0"

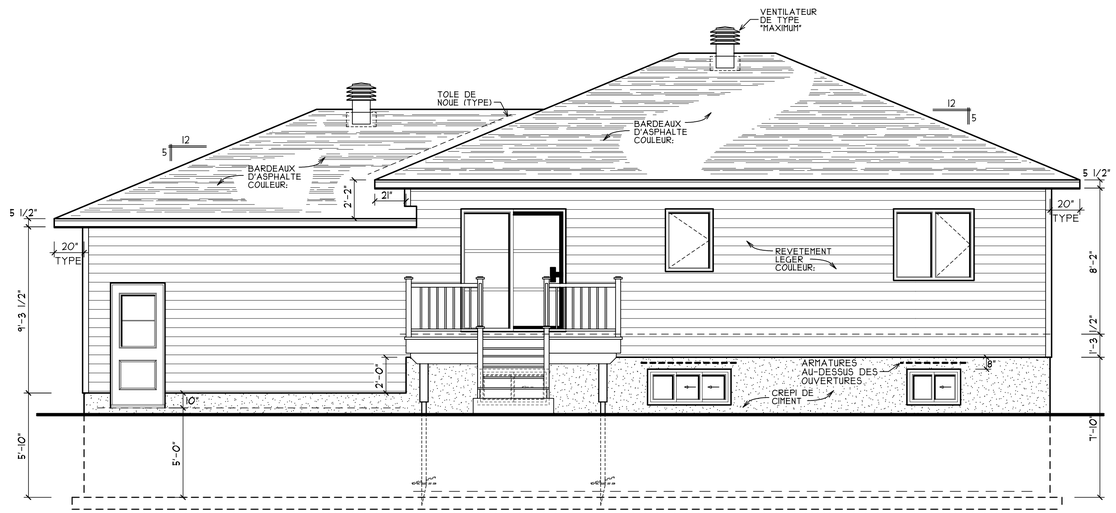

ELEVATION ARRIERE

1/4" = 1'-0"

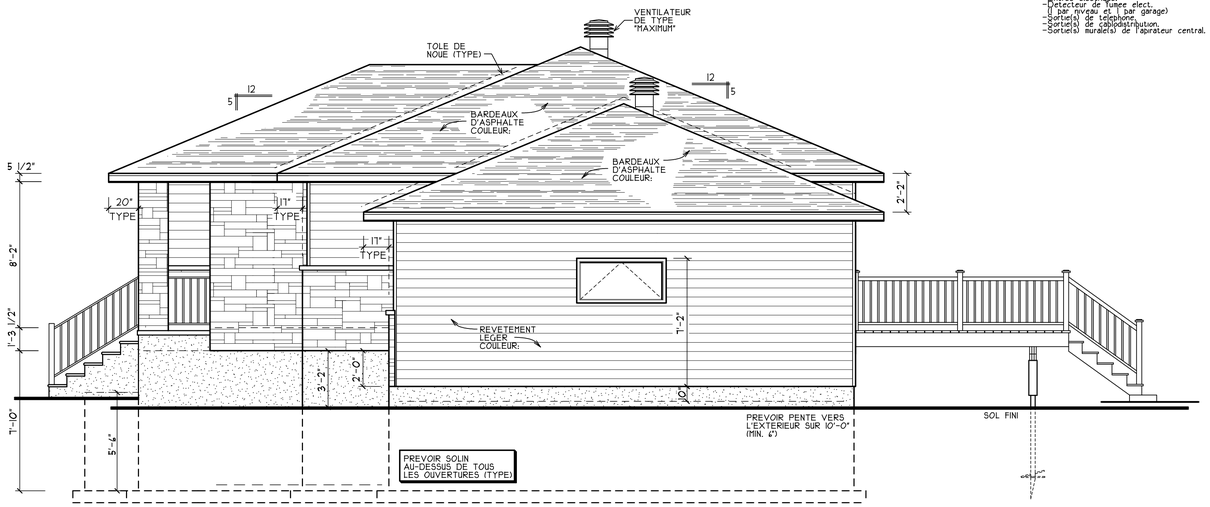

ELEVATION PROFIL DROIT

1/4" = 1'-0"

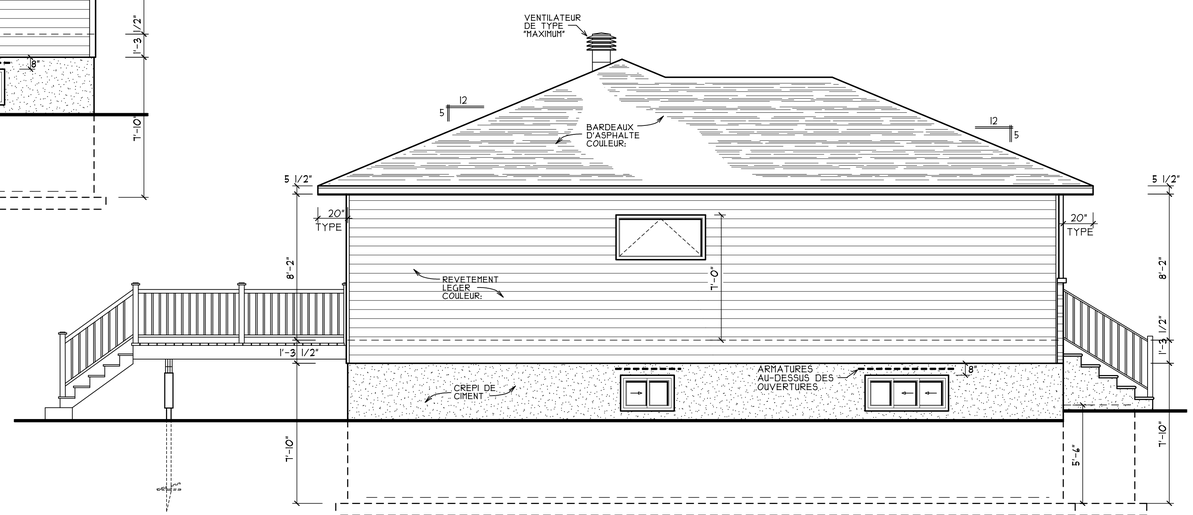

ELEVATION PROFIL GAUCHE

1/4" = 1'-0"

NOTES

L'auteur de ces plans se dégage de toutes responsabilités pour la réalisation du projet.

L'entrepreneur devra vérifier toutes les mesures et dimensions ayant le début des travaux, et ce sous sa seule responsabilité.

Toute structure d'acier devra etre verifiee par un ingenieur qualifie.

Le bois sera S.P.F., de grade #1 et #2 ou meilleur.

Tous les elements structuraux de la toiture devront etre approuves par l'ingenieur du fabricant. Les dimensions des portes et des fenetres devront etre ajustees selon les dimensions nominales du fournisseur.

NOTES GENERALES

Les cotes (mesures) ont priorites.

La construction devra etre executee selon les normes du C.N.B. du Canada, l'edition en cours.

Les empatements devront etre modifies selon la nature du sol.

Les empatements pour les murs porteurs seront de 24" X 8" (ou selon la nature du sol).

Prevoir la finition impermeable autour de tous bains et douches.

Doubler les solives sous les cloisons paralleles ainsi qu'autour de toutes cages d'escaliers.

Les linteaux au-dessus des ouvertures seront de 2-2"X10" sauf indication contraire.

Les hottes et ventilateurs mecaniques devrons evacuer vers l'exterieur.

Planifier l'installation d'un systeme d'echangeur d'air recuperateur de chaleur obligatoire.

Prevoir:-Entree d'eau.
- -Compteur d'eau.
- -Robinet(s) exterieur(s).
- -Entree electrique.
- -Detecteur de fumee elect.
- -Prise de courant (1 par garage)
- -Sortie(s) de telephone.
- -Sortie(s) de cablodistribution.
- -Sortie(s) murale(s) de l'aspirateur central.

Plan B Patrick Bournival
TECHNOLOGUE EN ARCHITECTURE
4220 DE SABREVOIS, TROIS-RIVIERES, G9B 2E9 Tel: 819-371-1210
Courriel: patrick.bournival@cgocable.ca

CLIENT(S):
CONSTRUCTION MARCO BIANKI INC.

TITRE DU DESSIN: ELEVATIONS	SCEAU: ORDRE DES TECHNOLOGUES PATRICK BOURNIVAL T.P. 12115 DU QUEBEC PERMANENT
REVISION EN COURS: 003	
NO DU PROJET: 14-018-BIA	

REVISION	DATE:	
000	11-03-2014	PRELIMINAIRE
001	12-03-2014	APPROBATION
002	13-03-2014	APPROBATION #2
003	14-03-2014	FINAL

ENDROIT: SHAWINIGAN	ECHELLE: 1/4" = 1'-0"	1/3
LOT: 4 981 241	DATE: 14 MARS 2014	
CLIENT: MAISON MODELE	DESSINÉ ET VERIFIÉ PAR: P.B.	

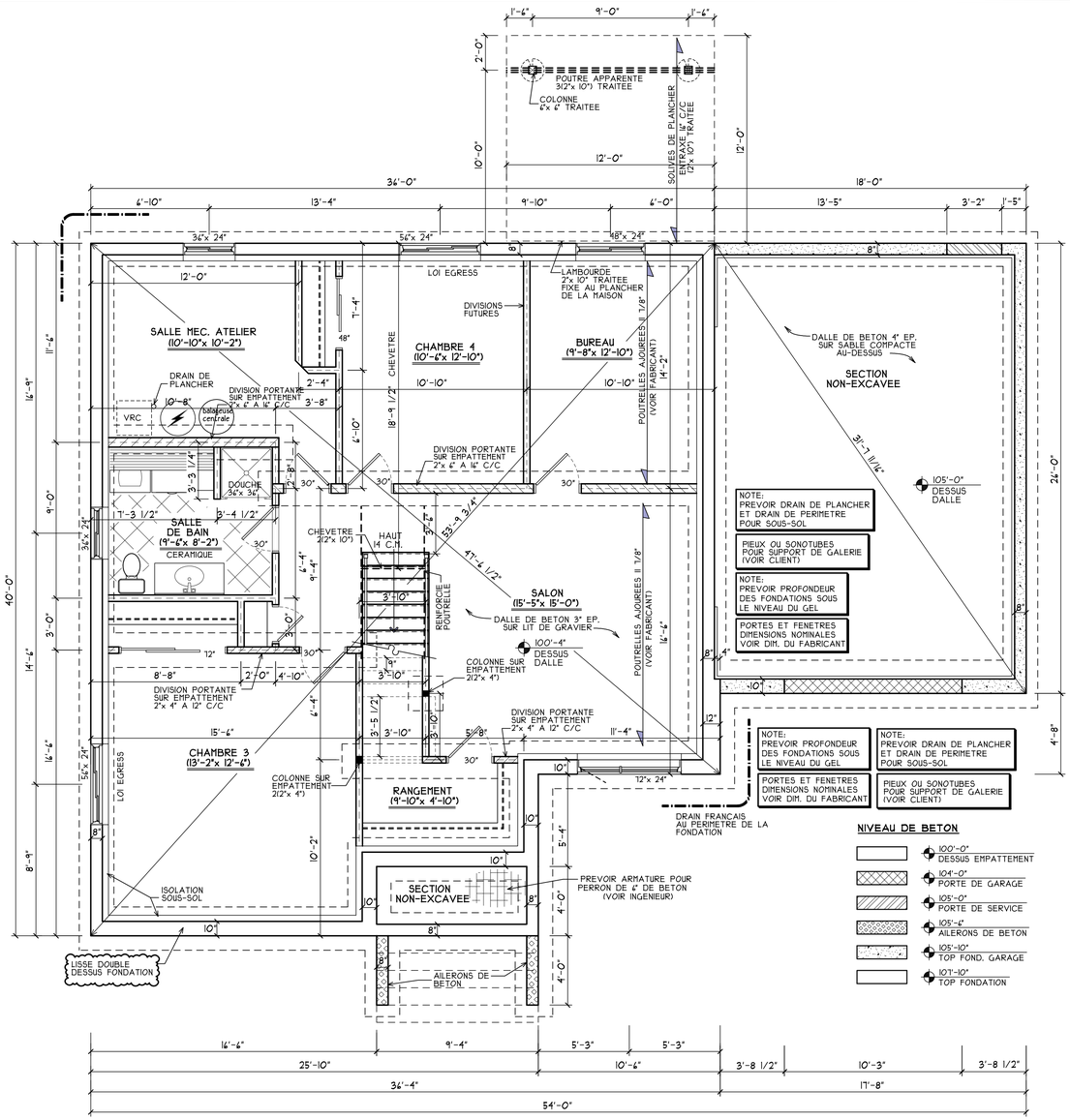

PLAN DE SOUS-SOL

SUPERFICIE MAISON= 1310 pi. ca.
1/4" = 1'-0"

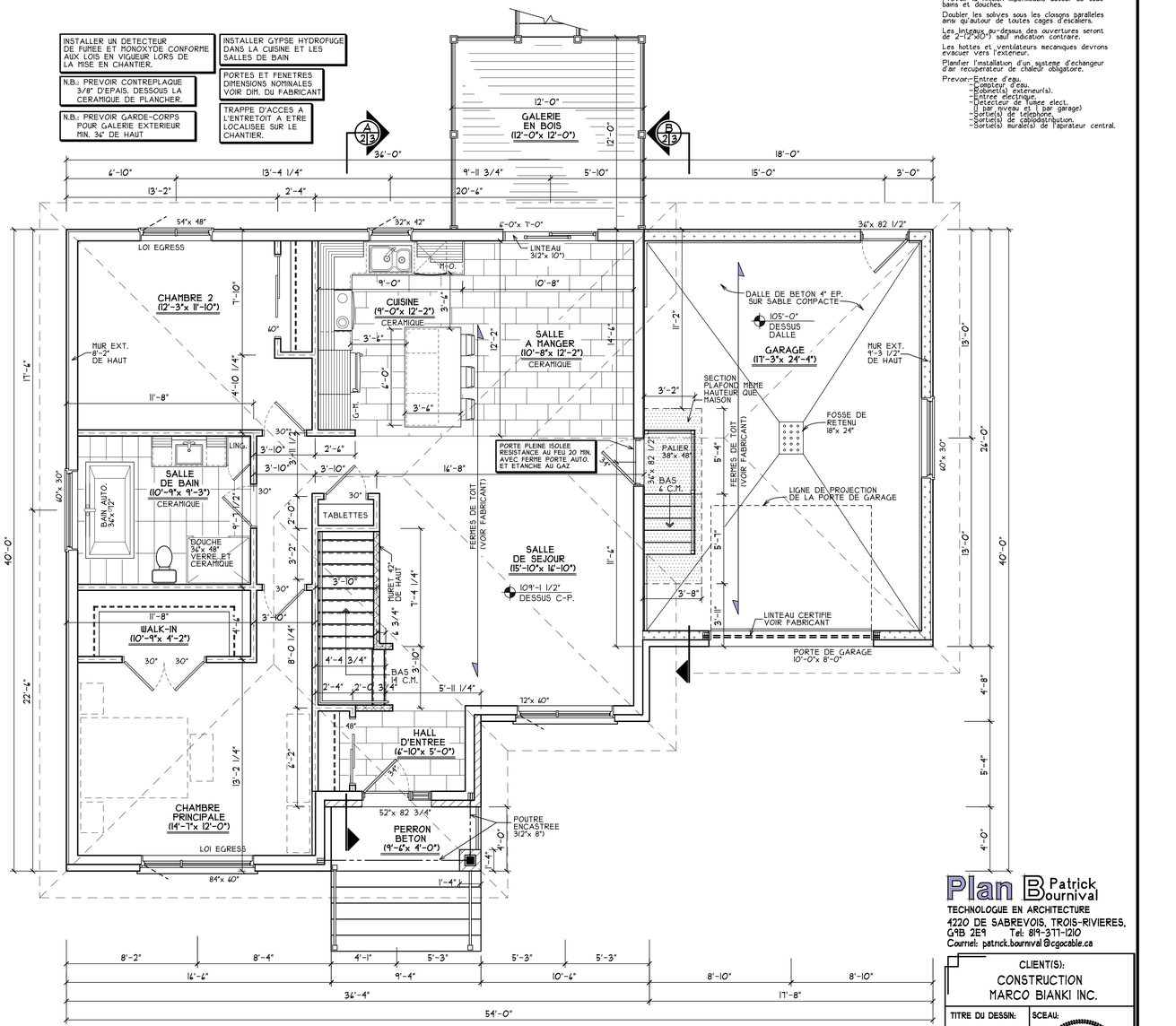

PLAN DE REZ-DE-CHAUSSEE

SUPERFICIE MAISON= 1310 pi. ca. GARAGE= 448 pi. ca.
1/4" = 1'-0"

NOTES.

L'auteur de ces plans se degage de toutes responsabilites pour la realisation du projet.

L'entrepreneur devra verifier toutes les mesures et dimensions ayant le debut des travaux, et ce sous sa seule responsabilite.

Toute structure d'acier devra etre verifiee par un ingenieur qualifie.

Le bois sera S.P.F., de grade #1 et #2 ou meilleur.

Tous les elements structuraux de la toiture devront etre approuves par l'ingenieur fabricant. Les dimensions des notre #1 des fenetres devront etre ajustees selon les dimensions nominales du fournisseur.

NOTES GENERALES

Les cotes (mesures) ont priorites.

La construction devra etre executee selon les normes du C.N.B. du Canada, l'edition en cours.

Les empatements devront etre modifies selon la nature du sol.

Les empatements pour les murs porteurs seront de 24" X 8" (ou selon la nature du sol).

Prevoir la finition impermeable autour de tous bains et douches.

Doubler les solives sous les cloisons paralleles ainsi qu'autour de toutes cages d'escaliers.

Les linteaux au-dessus des ouvertures seront de 2-2"x10") sauf indication contraire.

Les hottes et ventilateurs mecaniques devrons evacuer vers l'exterieur.

Planifier l'installation d'un systeme d'echangeur d'air recuperateur de chaleur obligatoire.

Prevoir:-Entree d'eau.
-Compteur d'eau.
-Robinet(s) exterieur(s).
-Entree electrique.
-Detecteur de fumee elect. (1 par niveau et 1 par garage)
-Sortie(s) de telephone.
-Sortie(s) de cablodistribution.
-Sortie(s) murale(s) de l'aspirateur central.

Plan Patrick Bournival
TECHNOLOGUE EN ARCHITECTURE
4220 DE SABREVOIS, TROIS-RIVIERES, G9B 2E9 Tel: 819-371-1210
Courriel: patrick.bournival@cgocable.ca

CLIENT(S):
CONSTRUCTION MARCO BIANKI INC.

TITRE DU DESSIN: REZ-DE-CHAUSSEE SOUS-SOL

SCEAU: ORDRE DES TECHNOLOGUES PROFESSIONNELS — PATRICK BOURNIVAL T.P. 12115 QUEBEC

REVISION EN COURS: 003

NO DU PROJET: 14-018-BIA

REVISION	DATE:	
000	11-03-2014	PRELIMINAIRE
001	12-03-2014	APPROBATION
002	13-03-2014	APPROBATION #2
003	14-03-2014	FINAL

ENDROIT: SHAWINIGAN	ECHELLE: 1/4" = 1'-0"
LOT: 4 981 241	DATE: 14 MARS 2014
CLIENT: MAISON MODELE	DESSINÉ ET VERIFIÉ PAR: P.B.

2/3

NOTES

L'auteur de ces plans se dégage de toutes responsabilités pour la réalisation du projet.

L'entrepreneur devra vérifier toutes les mesures et dimensions ayant le début des travaux, et ce sous sa seule responsabilité.

Toute structure d'acier devra etre verifiee par un ingenieur qualifie.

Le bois sera S.P.F., de grade #1 et #2 ou meilleur.

Tous les elements structuraux de la toiture devront etre approuves par l'ingenieur du fabricant. Les dimensions des portes et des fenetres devront etre ajustees selon les dimensions nominales du fournisseur.

NOTES GENERALES

Les cotes (mesures) ont priorites.

La construction devra etre executee selon les normes du C.N.B. du Canada, l'edition en cours.

Les empatements devront etre modifies selon la nature du sol.

Les empatements pour les murs porteurs seront de 2'-0" X 8" (ou selon la nature du sol).

Prevoir la finition impermeable autour de tous bains et douches.

Doubler les solives sous les cloisons paralleles ainsi qu'autour de toutes cages d'escaliers.

Les linteaux au-dessus des ouvertures seront de 2"-12"XO-7" sauf indication contraire.

Les hottes et ventilateurs mecaniques devrons evacuer vers l'exterieur.

Planifier l'installation d'un systeme d'echangeur d'air recuperateur de chaleur obligatoire.

Prevoir:-Entree d'eau.
- -Compteur d'eau.
- -Robinet(s) exterieur(s).
- -Entree electrique.
- -Detecteur de fumee elect.
- -Detecteur niveau C.O. (si garage)
- -Sortie(s) de telephone.
- -Sortie(s) de radiodistribution.
- -Sortie(s) murale(s) de l'aspirateur central.

COUPE TYPE MUR GARAGE

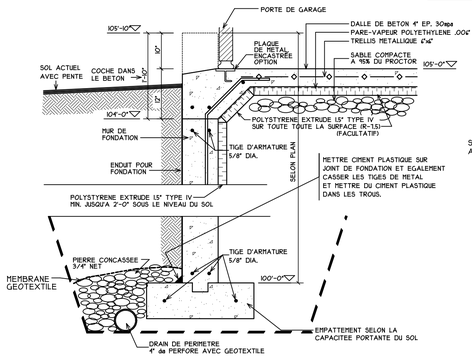

PORTE DE GARAGE VS FONDATION

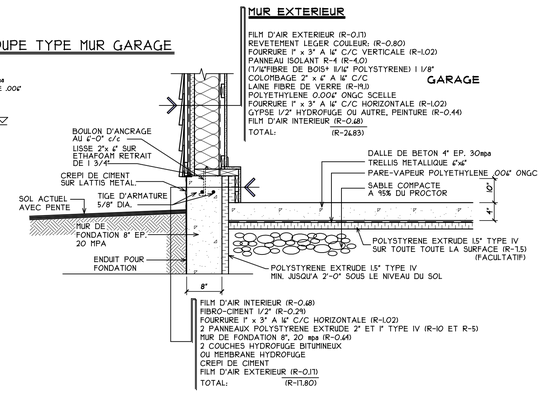

COUPE TYPE MUR GARAGE

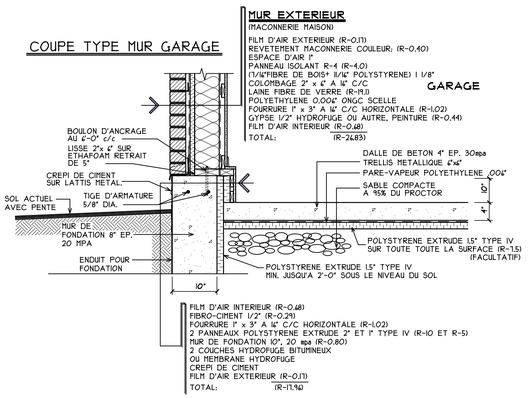

DETAILS TYPES

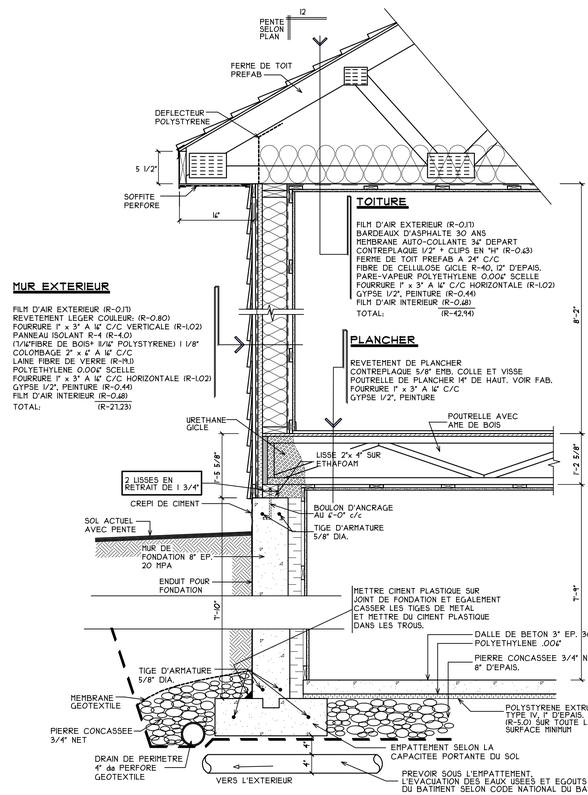

TABLEAU A-1

FOND.	EMPATTEMENT
8"	24"
10"	30"
12"	36"

CAPACITE PORTANTE DU SOL ASSUME A 200 LBS/PI. CA.

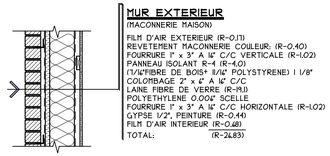

DETAIL MUR EXT. (TYPE)
(REVETEMENT DE MACONNERIE)

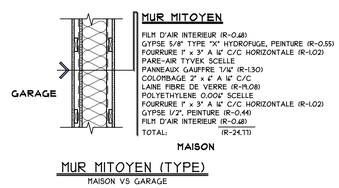

MUR MITOYEN (TYPE)
MAISON VS GARAGE

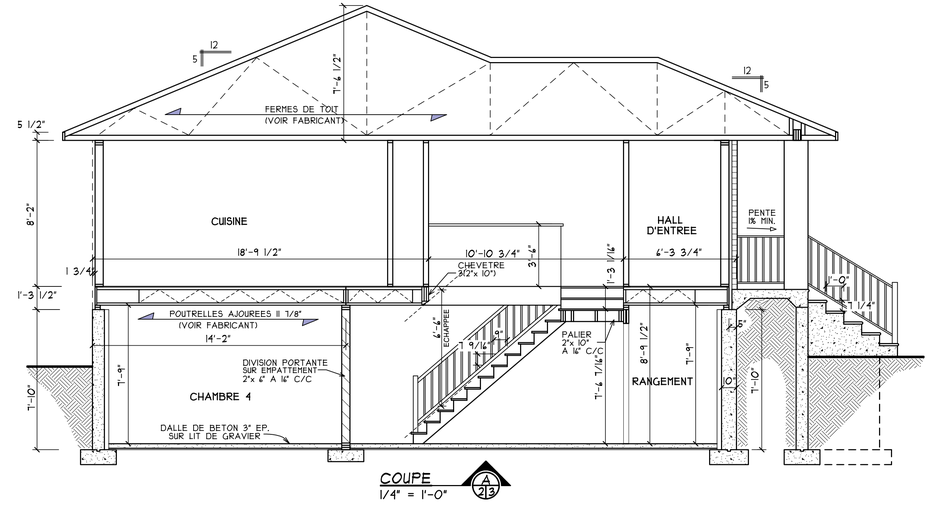

COUPE
1/4" = 1'-0"

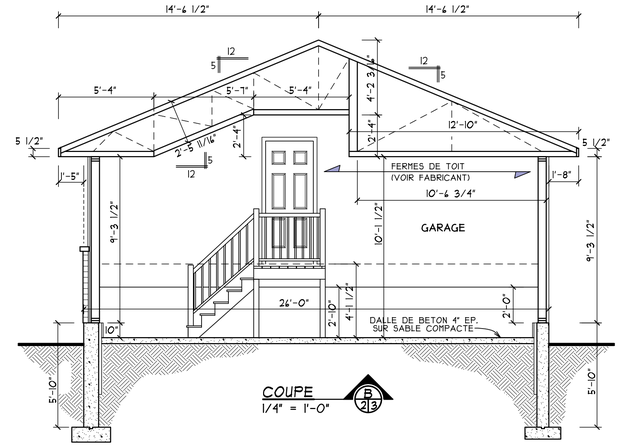

COUPE
1/4" = 1'-0"

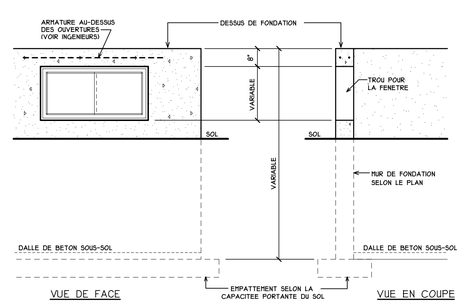

VUE DE FACE — VUE EN COUPE

FENETRE DANS FONDATION (TYPE)

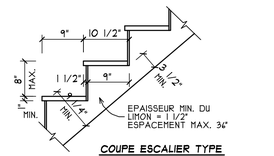

COUPE ESCALIER TYPE

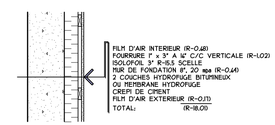

DETAIL ISOLANT RIGIDE

Plan B Patrick Bournival
TECHNOLOGUE EN ARCHITECTURE
4220 DE SABREVOIS, TROIS-RIVIERES, G9B 2E9
Tel: 819-377-1210
Courriel: patrick.bournival@cgocable.ca

CLIENT(S):
CONSTRUCTION MARCO BIANKI INC.

TITRE DU DESSIN: DETAILS TYPE COUPES TRANS.

REVISION EN COURS: 003

NO DU PROJET: 14-018-BIA

SCEAU: ORDRE DES TECHNOLOGUES PATRICK BOURNIVAL T.P. 12115 PROFESSIONNELS DU QUEBEC

REVISION	DATE:	
000	11-03-2014	PRELIMINAIRE
001	12-03-2014	APPROBATION
002	13-03-2014	APPROBATION #2
003	14-03-2014	FINAL

ENDROIT: SHAWINIGAN	ECHELLE: 1/4" = 1'-0"
LOT: 4 981 241	DATE: 14 MARS 2014
CLIENT: MAISON MODELE	DESSINÉ ET VERIFIÉ PAR: P.B.

3/3